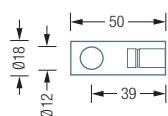


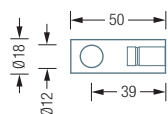
Inklusive Montagematerial
zur Wandverschraubung

SCHILDERHALTERSYSTEM



SH18-50

Stangenhalter mit durchlaufender Bohrung für Stange Ø12 mm. 39 mm Abstand Stangenmitte zur Wand. Edelstahl massiv, seidig matt handgeschliffen.



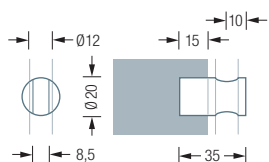
SH18-50E

Endstangenhalter mit Sackbohrung für einlaufende Stange Ø12 mm. 39 mm Abstand Stangenmitte zur Wand. Edelstahl massiv, seidig matt handgeschliffen.



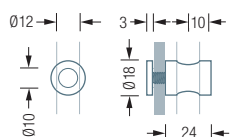
STA12

Edelstahlstange Ø12 mm auf Maß gefertigt. Edelstahl massiv, seidig matt handgeschliffen, Abschlüsse plan gedreht.



SPH20-35-90

Glasscheibenhalter zum Einklemmen* von senkrechten Glasscheiben in 6–8 mm Stärke. Für Stange Ø12 mm. Edelstahl massiv, seidig matt handgeschliffen.



GA12

Glasscheibenadapter für Stange Ø12 mm. Fixierung mittels Glasschraube. Für Scheiben bis 6 mm Stärke. Bohrung im Glas Ø10 mm. Edelstahl massiv, seidig matt handgeschliffen.



* Einklemmen mittels Gewindestift mit Kunststoffkappe.